

Udskrivning

Ramme ? Nordpil ?

Øverblik ? Målestok ?

Landskab ?

Hoved ? Demo Vandværk

KMS ?

KMS nøgle ?

Skalering ? 1:1000

Bredde kortudsnit: 28 mm

Højde kortudsnit: 22 mm

Kortblad

Slåenvej 12

LER nr. 555959

Papirformat: A0

Marginer:

Top: 5 Venstre: 5

Bund: 5 Højre: 5

Husk at kontrollere printer indstillinger

Beregning af ledningslængde og...

Ledninger **Komponenter**

Hovedkode:

Ledningstype: KF1U20001

Kort:

Dimension - interval: >ø50 - ≤ø110

Materiale: PE

Rørtype:

Fabrikat:

Tryktrin:

Nedlagt Dato - Fra: 1960-01-01

Nedlagt Dato - Til: 2010-12-31

Beliggenhedsområde:

Samlet længde: 1,263 km

Ledninger

Kopier egenskabsdata

DSFL kode: **KF1U20001**
 Beskrivelse: **Hovedledning**
 Kort: **2000**

Dimension: 90
 Materiale: PEH
 Tryktrin: 10
 Rørtype:
 Fabrikat:
 Anlægsår: 1990-01-01
 Forerør:
 Bemærkning:


Beliggenhedsområde: By
 Befæstigelse: Befæstiget
 Vejkode:
 Trafik:
 Anvendelse:
 Jordbundstype:
 ForurenJord:
 Bemærkning Jord:

Terræn Kote:
 Dybde:
 Ejer:
 Ejerbemærkning:

Forbruger:
 Advarselsbemærk.:
 Servitugrænse:
 Dato for sidste rep.:
 Bemærkning:

Jordentreprenør:
 Rørentreprenør:
 Tilstand:
 Oprindelse:
 WVS Nr:
 Bemærkning:

Dokument Billede: C:\vand\Billeder\mand.bmp



Record: 1 of 1 Filtered Search

Komponenter

Kopier egenskabsdata

DSFL kode: **KF1U12**
 Beskrivelse: **Ventil**
 Kort: **2000**

X: 225733,42
 Y: 87824,05
 Z:

Dimension: 200
 Nummer:
 Fabrikat:
 Materiale: STB
 Anlægsår: 1970-01-01
 Dybde:
 Bemærkning:

Beliggenhedsområde: By
 Befæstigelse:
 Vejkode:
 Trafik:
 Anvendelse:
 Jordbundstype:
 ForurenJord:
 Bemærkning Jord:

Ydelse (m3/time):
 Volumen (m3):
 Ejer af komponent:
 Forhold vedr. ejerskab:

Forbruger:
 Adresse:

Jordentreprenør:
 Rørentreprenør:
 Tilstand:
 Oprindelse:
 Bemærkning:


Dato for reparation:
 Bemærkning:

Dato for eftersyn:
 Bemærkning:

Dato for eftersyn:
 Bemærkning:

WVS Nr 1:
 WVS Nr 2:
 WVS Nr 3:
 Bemærkning:

Dokument Billede: c:\vand\billeder\ventil.jpg



Record: 1 of 1 Filtered Search

Komponenter - Oversigt

Indsæt nye Indeholder: KF1U12
Indeholder ikke

Kort	Detalje	Id	DSFL kode	Beskrivelse	Kort	Nummer:	Dimension:	Dim. Talværdi	Materiale:	Anlægsår:	Beliggenhed
	<input type="checkbox"/>	42939	KF1U12	Ventil	2000	KJ1569	50	50	STB	1950-01-01	Land
	<input type="checkbox"/>	43656	KF1U12	Ventil	2000	KJ1726	110	110	STB	1970-01-01	By
	<input type="checkbox"/>	43748	KF1U12	Ventil	2000	KJ1535	90	90	STB	1973-01-01	Land
	<input type="checkbox"/>	44937	KF1U12	Ventil	2000	KJ1653	63	63	STB	1995-01-01	Land
	<input type="checkbox"/>	46166	KF1U12	Ventil	2000	KJ1783	75	75	STB	1974-01-01	By
	<input type="checkbox"/>	46179	KF1U12	Ventil	2000	KJ1791	75	75	STB	1974-01-01	Land
	<input type="checkbox"/>	47795	KF1U12	Ventil	2000	KJ1670	110	110	STB	1985-01-01	Land
	<input type="checkbox"/>	48187	KF1U12	Ventil	2000	KJ1906	63	63	STB	1985-01-01	Land
	<input type="checkbox"/>	48762	KF1U12	Ventil	2000	KJ1754	75	75	STB	1987-01-01	Land
	<input type="checkbox"/>	49752	KF1U12	Ventil	2000		90	90	STB	1970-01-01	Land
	<input type="checkbox"/>	50701	KF1U12	Ventil	2000	KJ2000	90	90	STB	1955-01-01	Land
	<input type="checkbox"/>	50955	KF1U12	Ventil	2000	KJ1600	63	63	STB	1970-01-01	Land
	<input type="checkbox"/>	51532	KF1U12	Ventil	2000	VV0062	90	90	STB	1990-01-01	By
	<input type="checkbox"/>	51533	KF1U12	Ventil	2000	VV0063	90	90	STB	1990-01-01	By
	<input type="checkbox"/>	51658	KF1U12	Ventil	2000	VV0143	90	90	STB	1990-01-01	By
	<input type="checkbox"/>	52016	KF1U12	Ventil	2000	VV0354	110	110	STB	1995-01-01	By
	<input type="checkbox"/>	52017	KF1U12	Ventil	2000	VV0355	110	110	STB	1995-01-01	By
	<input type="checkbox"/>	52019	KF1U12	Ventil	2000	VV0357	110	110	STB	1995-01-01	By
	<input type="checkbox"/>	53065	KF1U12	Ventil	2000	VV1003	160	160	STB	1980-01-01	By

Record: 1 of 184 Filtered Search

Ledninger - Oversigt

Indsæt nye Indeholder: KF1U20001
Indeholder ikke

Kort	Detalje	Id	DSFL kode	Beskrivelse	Kort	Dimension:	Dim. Talværdi	Materiale:	Anlægsår:	Beliggenhed	Befæstigelse:	Længde (m)
	<input type="checkbox"/>	41560	KF1U20001	Hovedledning	2000	63	63	PEH	1975-01-01	By		16,52
	<input type="checkbox"/>	41566	KF1U20001	Hovedledning	2000	160	160	PVC	1975-01-01	By		27,37
	<input type="checkbox"/>	41598	KF1U20001	Hovedledning	2000	90	90	PEH	1985-01-01	By		343,78
	<input type="checkbox"/>	41623	KF1U20001	Hovedledning	2000	90	90	PVC	1985-01-01	By		70,38
	<input type="checkbox"/>	41630	KF1U20001	Hovedledning	2000	90	90	PVC	1985-01-01	By		37,80
	<input type="checkbox"/>	41650	KF1U20001	Hovedledning	2000	90	90	PVC	1985-01-01	By		2,78
	<input type="checkbox"/>	41653	KF1U20001	Hovedledning	2000	90	90	PVC	1985-01-01	By		78,67
	<input type="checkbox"/>	41756	KF1U20001	Hovedledning	2000	110	110	PVC	1960-01-01	By		116,47
	<input type="checkbox"/>	41814	KF1U20001	Hovedledning	2000	110	110	PVC	1960-01-01	By		29,38
	<input type="checkbox"/>	41825	KF1U20001	Hovedledning	2000	110	110	PVC	1960-01-01	By		8,14
	<input type="checkbox"/>	41830	KF1U20001	Hovedledning	2000	110	110	PVC	1960-01-01	By		0,17
	<input type="checkbox"/>	41878	KF1U20001	Hovedledning	2000	90	90	PVC	1985-01-01	Land		1.466,85
	<input type="checkbox"/>	41932	KF1U20001	Hovedledning	2000	90	90	PVC	1985-01-01	Land		282,92
	<input type="checkbox"/>	41945	KF1U20001	Hovedledning	2000	90	90	PVC	1985-01-01	Land		3,70
	<input type="checkbox"/>	41987	KF1U20001	Hovedledning	2000	90	90	PVC	1985-01-01	Land		73,79
	<input type="checkbox"/>	41994	KF1U20001	Hovedledning	2000	50	50	PVC	1950-01-01	Land		31,12
	<input type="checkbox"/>	41996	KF1U20001	Hovedledning	2000	50	50	PVC	1950-01-01	Land		64,97
	<input type="checkbox"/>	42001	KF1U20001	Hovedledning	2000	50	50	PVC	1950-01-01	Land		598,85

Record: 1 of 2154 Filtered Search

Tegningshoved

Navn:


Ny

Ret

Slet

Fritekst1:

Fritekst2:



Afslut

Signaturforklaring	• Ventil	- Jordledning	- Dim. Skift	Vandværkets kontortid er dagligt fra kl. 10-12. Tlf. 22 22 22 22	Er du i tvivl om ledningsplaceringen. Så ring før du graver.	Vandværket Lyngby 4600 Koge
• Punkt	- Brandhane	• Vandværk	- Rensningsbeholder			
• Sikkelingsventil	- Ledning	• Pumpestation				
• Stophane	- Hovedledning	• Trykløserstation				
• Mikrobænd	- Sikkelledning	- Ventil gas				

MM: MM Dato: Daa Kort: Kobbæ